

# PLATAFORMA KHAN ACADEMY

## Criar a minha conta de professor

Guião Rápido

# Como criar a minha conta de professor

Aceda à página: [pt-pt.khanacademy.org](https://pt-pt.khanacademy.org) e seleccione “Professores”. Registe-se com a sua conta de Gmail, Facebook ou crie a sua conta com um outro e-mail.



Assuntos ▾ Pesquisa 🔍

Khan Academy

Faça um donativo Iniciar sessão Criar conta

Para todos os alunos,  
para todos os contextos  
educativos.  
Resultados  
comprovados.

Somos uma organização sem fins lucrativos que tem como missão proporcionar uma educação gratuita e de qualidade a qualquer pessoa, esteja onde estiver.

Alunos Professores Pais

Ajude cada aluno a ter sucesso com uma aprendizagem personalizada. 100% gratuito.

- Encontre conteúdos de acordo com o Currículo de Matemática
- Atribua tarefas: artigos, vídeos e prática de exercícios
- Acompanhe o desempenho dos alunos
- Junte-se a milhões de professores e alunos

Criar uma conta na Khan Academy, supõe a aceitação dos [Termos de uso](#) e [Política de Privacidade](#).

Junta-te à Khan Academy:

Aluno Professor Encarregado de Educação

 Continuar com o Google

 Continuar com o Facebook

 Criar conta com um e-mail

[Já tens uma conta?](#)

# Como criar a minha conta de professor

Se optar por criar uma conta com um outro e-mail, insira o seu nome e e-mail e crie a sua palavra-passe. Clique em “Criar conta”. Ser-lhe-á enviado um convite para o e-mail introduzido.

**Ajude cada aluno a ter sucesso com uma aprendizagem personalizada. 100% gratuito.**

- Encontre conteúdos de acordo com o Currículo de Matemática
- Atribua tarefas: artigos, vídeos e prática de exercícios
- Acompanhe o desempenho dos alunos
- Junte-se a milhões de professores e alunos

Ao criar uma conta na Khan Academy, concorda com nossos [Termos de uso](#) e [Política de Privacidade](#).

O teu e-mail  
example@email.com

Primeiro nome Último nome

Cria uma palavra-passe  
As palavras-passe devem ter, pelo menos, 8 caracteres e devem ser compostas por letras, algarismos e outros caracteres.

Anterior

Criar conta

Abra, no seu e-mail, a mensagem que recebeu da Khan Academy e clique em “Terminar processo de criação da conta”.

Termina o processo de criação da tua conta!

A Khan Academy dá-te as boas-vindas!

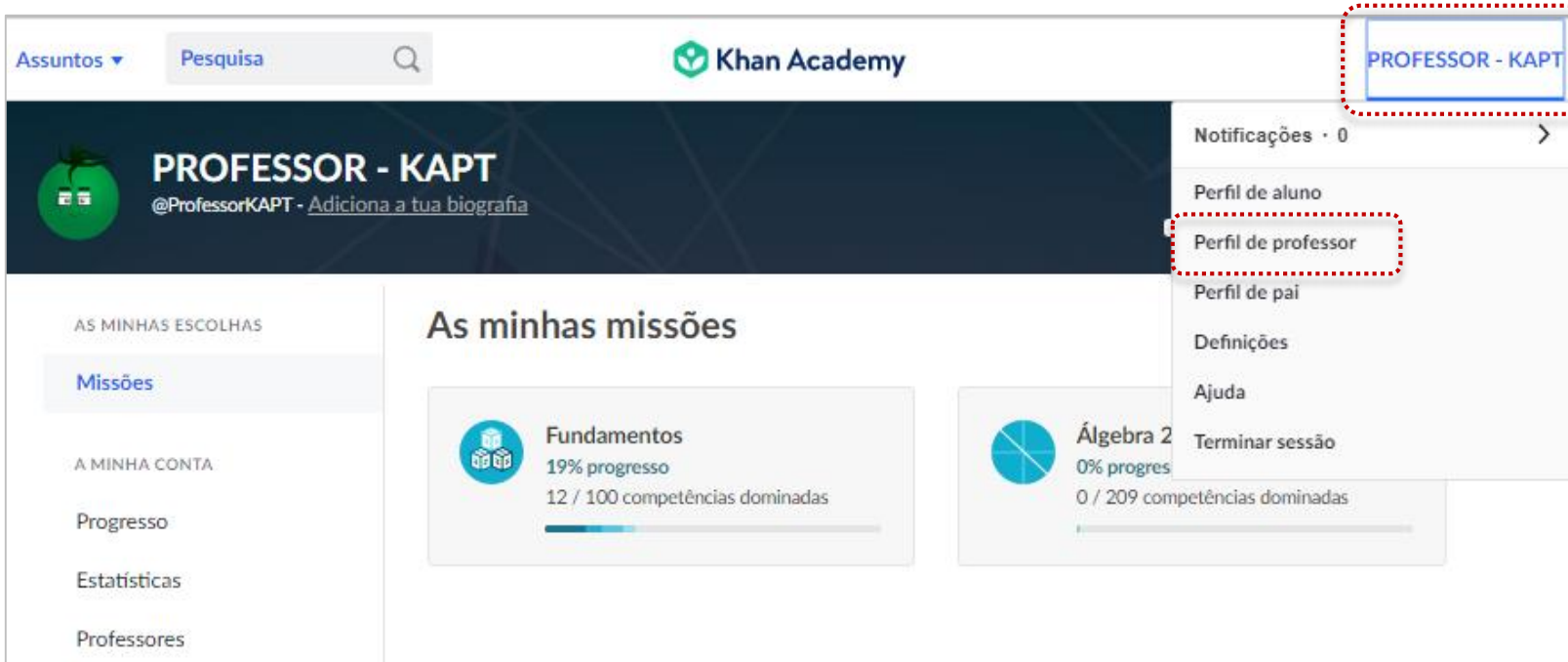
Clica aqui para terminares o processo de criação da tua conta:

Terminar processo de criação da conta

Força!  
A equipa da Khan Academy

# Como criar a minha conta de professor

Se já tem conta na KA como Aluno ou Pai: não necessita de criar nova conta! Clique em “Perfil de professor” (caixa no canto superior direito) e será direcionado para o seu perfil de Professor. A mesma conta da KA permite-lhe ser Professor, Aluno e Pai.

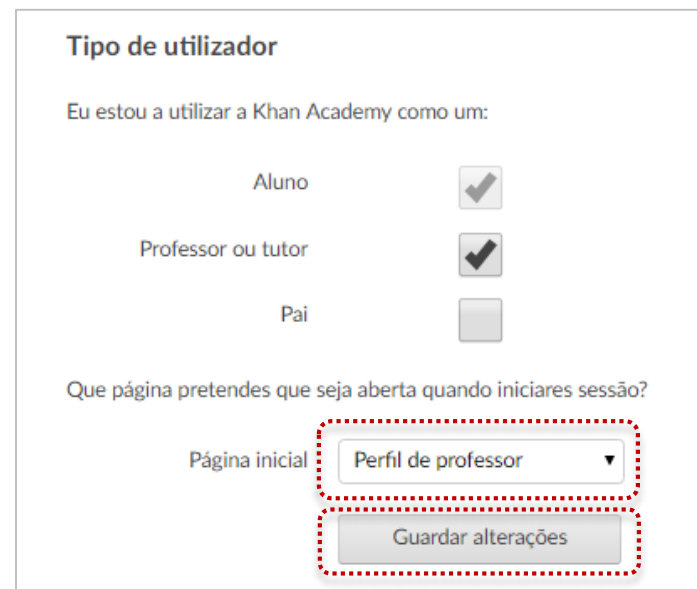
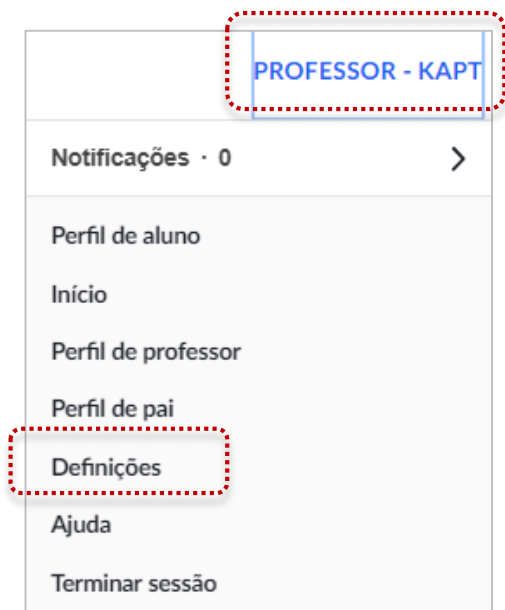


The screenshot shows the user profile page for 'PROFESSOR - KAPT' on the Portuguese version of Khan Academy. The user's name and handle '@ProfessorKAPT' are displayed at the top left. A search bar and navigation menu are at the top. A dropdown menu is open on the right, showing options: 'Notificações · 0', 'Perfil de aluno', 'Perfil de professor' (highlighted with a red dashed box), 'Perfil de pai', 'Definições', 'Ajuda', and 'Terminar sessão'. The main content area shows 'As minhas missões' with progress bars for 'Fundamentos' (19% progresso, 12 / 100 competências dominadas) and 'Álgebra 2' (0% progresso, 0 / 209 competências dominadas). A sidebar on the left lists 'AS MINHAS ESCOLHAS' (Missões) and 'A MINHA CONTA' (Progresso, Estatísticas, Professores).

# Como criar a minha conta de professor

Se quiser definir a sua página inicial com o seu perfil de Professor (sempre que abre a plataforma ela abre no seu perfil de Professor):

- Clique no seu nome de utilizador. Irá abrir um menu;
- Clique em “Definições”;
- Desça até encontrar “Tipo de Utilizador” e em “Página inicial” selecione “Perfil de professor” (não se esqueça de guardar).



Agora, sempre que clicar no símbolo da Khan Academy no topo da página irá para a página inicial dos professores.